



FULCRUM
RISK ADVISORS

**Y TÚ,
¿ YA TIENES TU CUENTA
DE INVERSIÓN EN
EL EXTRANJERO?**

Nosotros te decimos cómo.



FULCRUM
RISK ADVISORS



Como Asesor Financiero y Patrimonial internacional te apoyamos en:

- ✓ Blindar tu capital.
- ✓ Diversificarlo.
- ✓ Invertir fuera de nuestras fronteras.
- ✓ Disminuir de tu inversión el riesgo país.
- ✓ Obtener excelentes rendimientos.



FULCRUM
RISK ADVISORS

Invierte en offshore

- Protege tu patrimonio de leyes económicas y políticas cambiantes
- Invierte por arriba de la inflación y manten tu poder adquisitivo

Inembargabilidad

Confidencialidad

"Nunca guardes todo tu dinero en el País en el que vives porque puede suceder algo, y por lo general sucede"

Adam Smith





FULCRUM
RISK ADVISORS

Tu Inversión estará

Segura, Protegida y regulada

Nuestras compañías están reguladas por autoridades internacionales.


Si esto fuera poco, el banco custodio es BNY M, el banco custodio más grande del mundo con 27,9 billones bajo su custodia



**SECURITIES AND
EXCHANGE
COMMISSION**



**FINANCIAL CONDUCT
AUTHORITY**



**BANK OF NEW YORK
MELLON**

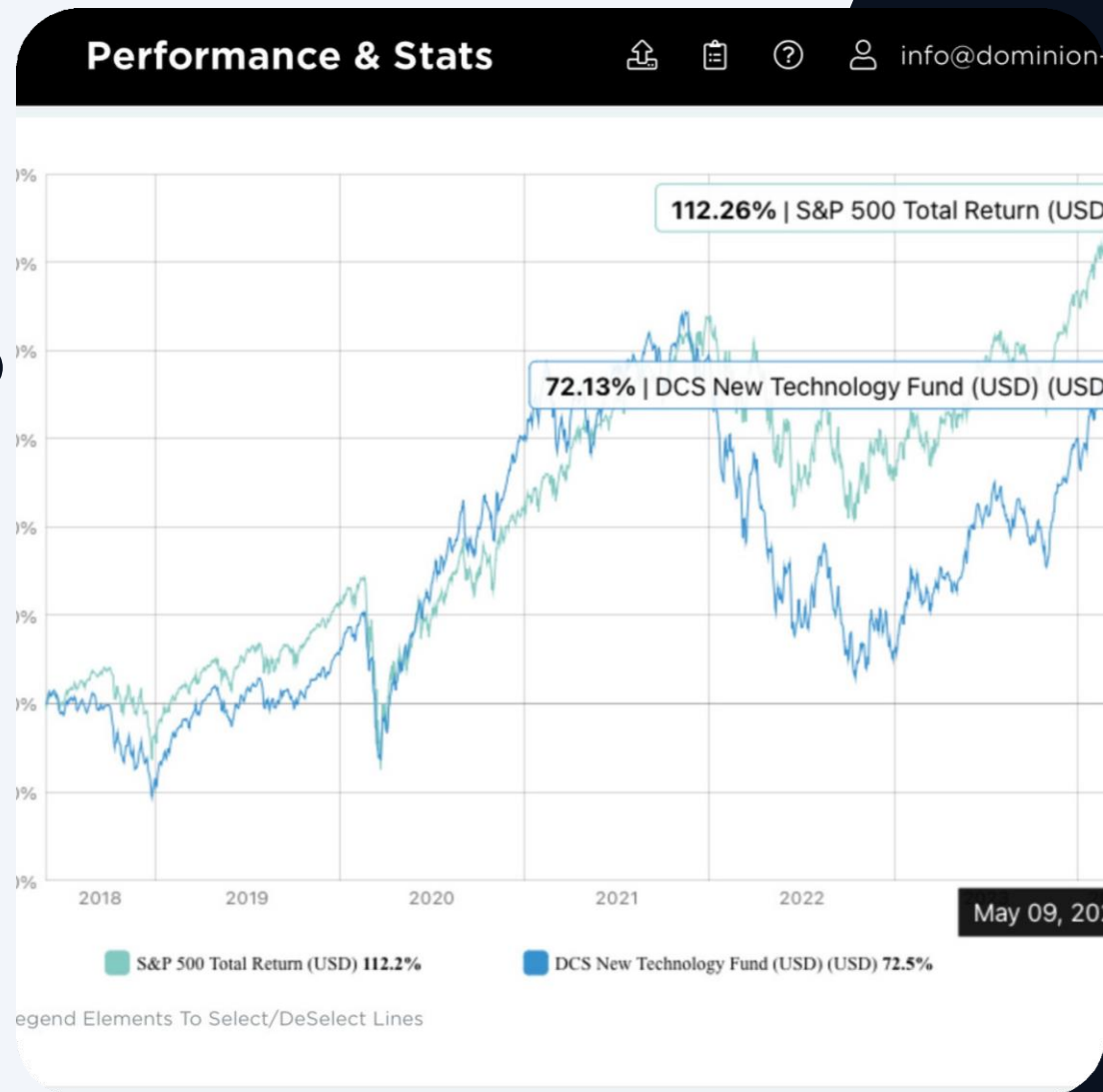


FULCRUM
RISK ADVISORS

Tu capital se invertirá en compañías de primer nivel (20 ó 50 años), con calificaciones crediticias de excelencia.



En los mejores fondos de inversión internacional





FULCRUM
RISK ADVISORS

Nuestras alternativas ¿Qué te ofrecemos?

01 Crear un capital, alcanzar una meta financiera

- Cuentas recurrentes

02 Blindar y hacer crecer tu capital en cuentas de inversión

- Cuentas de aporte único





FULCRUM
RISK ADVISORS

Cuentas de aporte recurrente 5, 10, 15, 20 ó 25 años

El objetivo es crear un capital, lograr una meta financiera.

Tu ahorro crece gracias al interés compuesto y a que se invierte en excelentes fondos acordes a tu perfil de ahorrador e inversionista.

Aportaciones desde \$1,200 USD; \$2,400 USD o \$3,000 USD al año (pagos mensuales, trimestrales, semestrales o anuales)



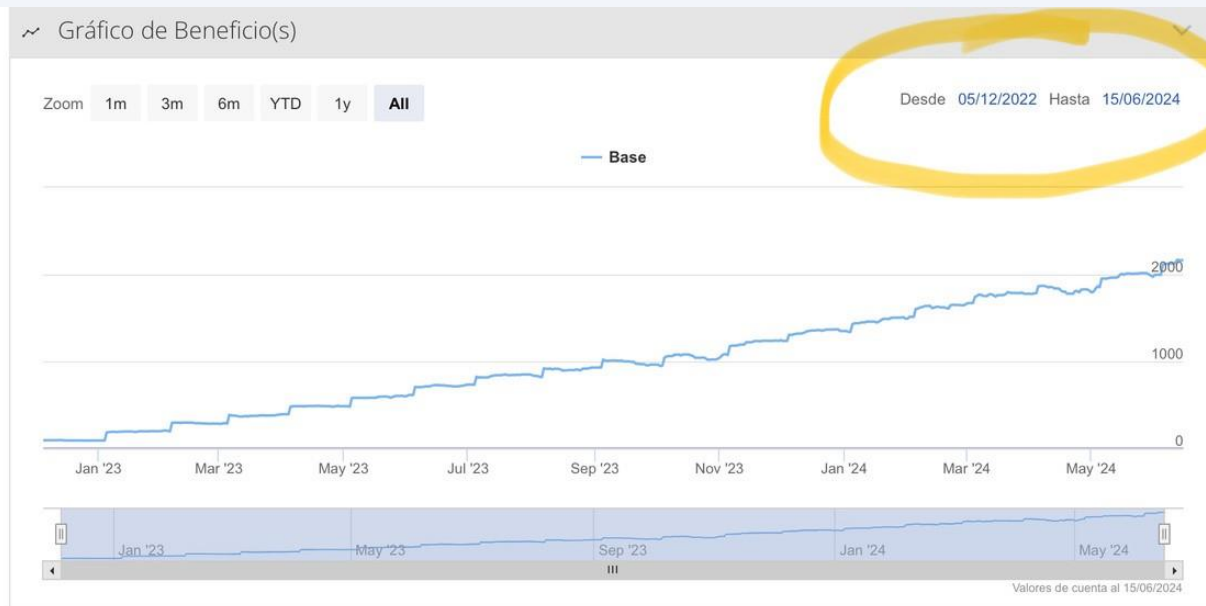


FULCRUM
RISK ADVISORS

Ejemplos de cuentas reales

Beneficios	Código de Producto	Tasa de Retorno
Beneficio Base	EVO10	10.00%

Edad	Año	Monto de la Contribución	Asignaciones Adicionales / Bono de Lealtad	Total de Contribuciones Realizadas	Valor de Cuenta	Valor de Rescate	Beneficio por Defunción
62	1	\$1,200	\$0	\$1,200	\$1,171	\$0	\$1,182
63	2	\$1,200	\$0	\$2,400	\$2,409	\$986	\$2,433
64	3	\$1,200	\$0	\$3,600	\$3,719	\$2,211	\$3,756
65	4	\$1,200	\$0	\$4,800	\$5,102	\$3,539	\$5,153
66	5	\$1,200	\$0	\$6,000	\$6,556	\$4,977	\$6,621
67	6	\$1,200	\$0	\$7,200	\$8,080	\$6,536	\$8,160
68	7	\$1,200	\$0	\$8,400	\$9,670	\$8,226	\$9,766
69	8	\$1,200	\$0	\$9,600	\$11,322	\$10,061	\$11,435
70	9	\$1,200	\$0	\$10,800	\$13,029	\$12,053	\$13,159
71	10	\$1,200	\$900	\$12,000	\$15,683	\$15,118	\$15,840
72	11	\$0	\$0	\$12,000	\$16,293	\$16,293	\$16,293
73	12	\$0	\$0	\$12,000	\$17,568	\$17,568	\$17,568
74	13	\$0	\$0	\$12,000	\$18,949	\$18,949	\$18,949
75	14	\$0	\$0	\$12,000	\$20,445	\$20,445	\$20,445
76	15	\$0	\$0	\$12,000	\$22,067	\$22,067	\$22,067



Lista de Beneficios

Beneficios	Producto - Descripción	Valor Actual
Base	Evolution Plan de 10 años USD	\$2,162.84

Valores de cuenta al 15/06/2024

Un plan de ahorro sumamente conservador

Aportes mensuales de \$100 USD

Lleva 19 meses



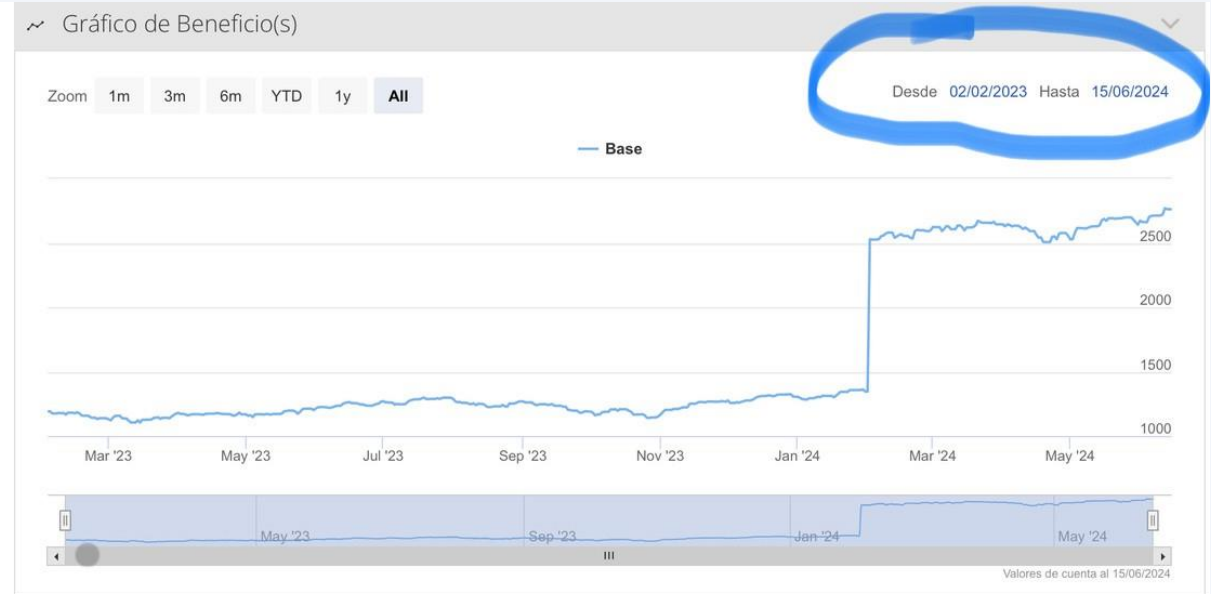
FULCRUM
RISK ADVISORS

Beneficios	Código de Producto	Tasa de Retorno
Beneficio Base	EVO10	10.00%

Edad	Año	Monto de la Contribución	Asignaciones Adicionales / Bono de Lealtad	Total de Contribuciones Realizadas	Valor de Cuenta	Valor de Rescate	Beneficio por Defunción
62	1	\$1,200	\$0	\$1,200	\$1,171	\$0	\$1,182
63	2	\$1,200	\$0	\$2,400	\$2,409	\$986	\$2,433
64	3	\$1,200	\$0	\$3,600	\$3,719	\$2,211	\$3,756
65	4	\$1,200	\$0	\$4,800	\$5,102	\$3,539	\$5,153
66	5	\$1,200	\$0	\$6,000	\$6,556	\$4,977	\$6,621
67	6	\$1,200	\$0	\$7,200	\$8,080	\$6,536	\$8,160
68	7	\$1,200	\$0	\$8,400	\$9,670	\$8,226	\$9,766
69	8	\$1,200	\$0	\$9,600	\$11,322	\$10,061	\$11,435
70	9	\$1,200	\$0	\$10,800	\$13,029	\$12,053	\$13,159
71	10	\$1,200	\$900	\$12,000	\$15,683	\$15,118	\$15,840
72	11	\$0	\$0	\$12,000	\$16,293	\$16,293	\$16,293
73	12	\$0	\$0	\$12,000	\$17,568	\$17,568	\$17,568
74	13	\$0	\$0	\$12,000	\$18,949	\$18,949	\$18,949
75	14	\$0	\$0	\$12,000	\$20,445	\$20,445	\$20,445
76	15	\$0	\$0	\$12,000	\$22,067	\$22,067	\$22,067

Un plan muy similar al anterior pero con aportaciones anuales

**Aporte anual \$1,200 USD
Lleva 17 meses**



Lista de Beneficios

Beneficios	Producto - Descripción	Valor Actual
Base	Evolution Plan de 10 años USD	\$2,762.69

Valores de cuenta al 15/06/2024

Le faltan 7 meses para cumplir 2 años y ya revasó la proyección

A tenido un rendimiento del 15.08%

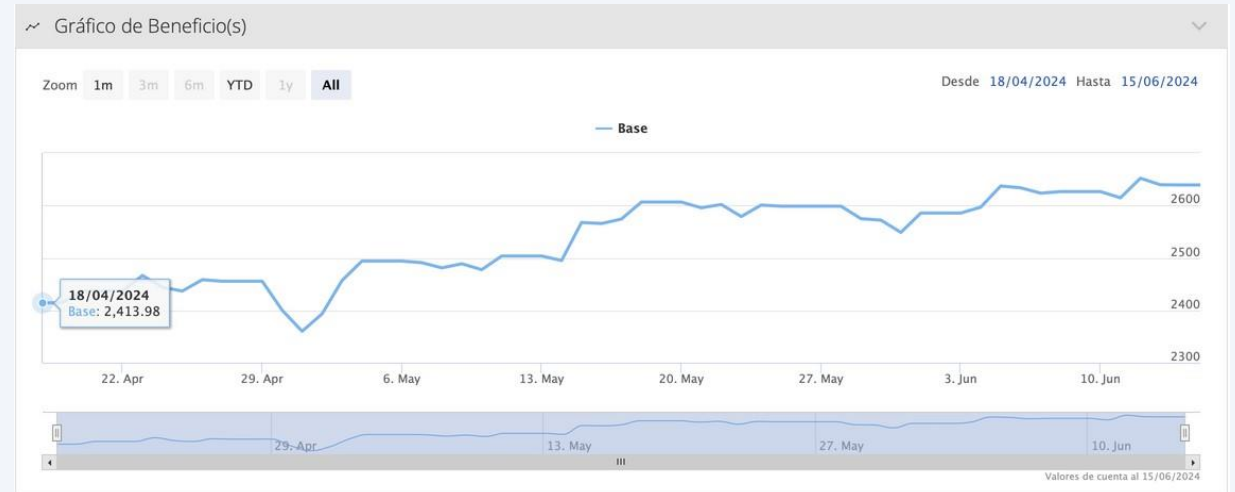


FULCRUM
RISK ADVISORS

Beneficios	Código de Producto	Tasa de Retorno
Beneficio Base	EVO10	10.00%

Edad	Año	Monto de la Contribución	Asignaciones Adicionales / Bono de Lealtad	Total de Contribuciones Realizadas	Valor de Cuenta	Valor de Rescate	Beneficio por Defunción
62	1	\$2,400	\$24	\$2,400	\$2,545	\$0	\$2,571
63	2	\$2,400	\$24	\$4,800	\$5,243	\$2,272	\$5,295
64	3	\$2,400	\$24	\$7,200	\$8,101	\$4,954	\$8,182
65	4	\$2,400	\$24	\$9,600	\$11,120	\$7,859	\$11,231
66	5	\$2,400	\$24	\$12,000	\$14,300	\$11,005	\$14,443
67	6	\$2,400	\$24	\$14,400	\$17,637	\$14,416	\$17,814
68	7	\$2,400	\$24	\$16,800	\$21,127	\$18,114	\$21,338
69	8	\$2,400	\$24	\$19,200	\$24,759	\$22,128	\$25,007
70	9	\$2,400	\$24	\$21,600	\$28,522	\$26,486	\$28,808
71	10	\$2,400	\$1,824	\$24,000	\$34,199	\$33,020	\$34,541
72	11	\$0	\$0	\$24,000	\$35,692	\$35,692	\$35,692
73	12	\$0	\$0	\$24,000	\$38,588	\$38,588	\$38,588
74	13	\$0	\$0	\$24,000	\$41,727	\$41,727	\$41,727
75	14	\$0	\$0	\$24,000	\$45,128	\$45,128	\$45,128
76	15	\$0	\$0	\$24,000	\$48,814	\$48,814	\$48,814

Mismo plan que los anteriores pero aportaciones de \$2,400 USD pago anual.



Lista de Beneficios

Beneficios	Producto - Descripción	Valor Actual
Base	Evolution Plan de 10 años USD	\$2,639.12

Valores de cuenta al 15/06/2024

En dos meses revasó la proyección al primer año

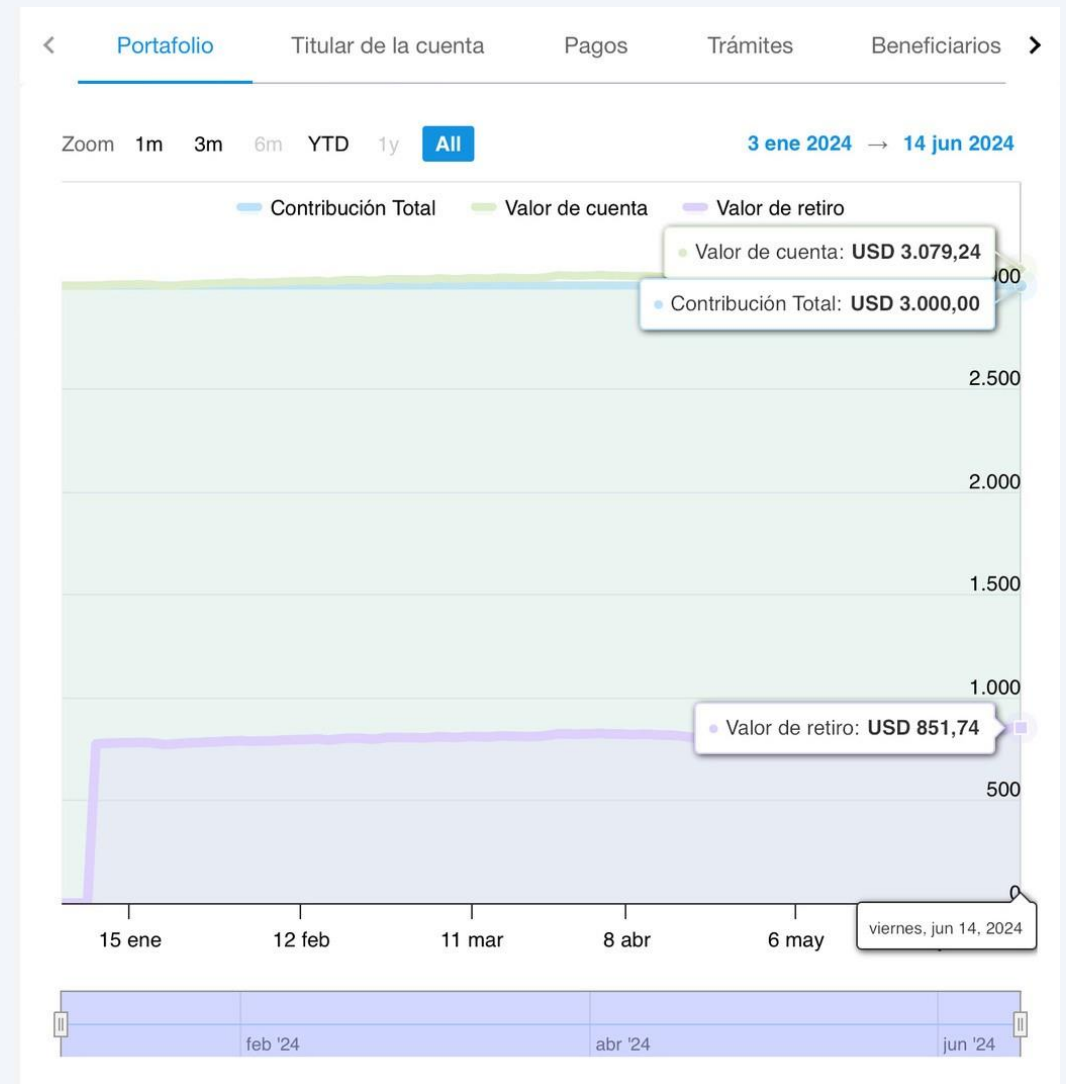
Rendimiento de 9.95%
Rendimiento mensual promedio 4.97%



FULCRUM
RISK ADVISORS

Cuenta ahorro a 15 años

Año	Aportes Acumulados	Valor de la cuenta al 9%	Valor de retiro al 9%
1	\$3.000,00	\$3.069,53	\$842,03
2	\$6.000,00	\$6.311,46	\$3.565,21
3	\$9.000,00	\$9.813,71	\$7.130,32
4	\$12.000,00	\$13.601,92	\$11.006,12
5	\$15.000,00	\$17.704,05	\$15.220,58
6	\$18.000,00	\$22.150,59	\$19.804,17
7	\$21.000,00	\$26.974,76	\$24.790,12
8	\$24.000,00	\$32.212,76	\$30.214,65
9	\$27.000,00	\$37.904,08	\$36.117,21
10	\$30.000,00	\$44.091,72	\$42.540,84
11	\$33.000,00	\$50.822,60	\$49.532,43
12	\$36.000,00	\$58.147,83	\$57.143,10
13	\$39.000,00	\$66.123,12	\$65.428,57
14	\$42.000,00	\$74.809,20	\$74.449,56
15	\$45.000,00	\$84.272,28	\$84.272,28



Proyectada con 9% pero en 5 meses rebasa la proyección anual



FULCRUM
RISK ADVISORS

Cuentas de a portación única

Cuando ya se tiene un capital mínimo de \$10,000 USD.

Las cuentas tienen liquidez y si el cliente lo desea puede hacer aportes adicionales.

Rendimientos no
topados y libre
elección de fondos

80% PIP si se
desea





FULCRUM
RISK ADVISORS

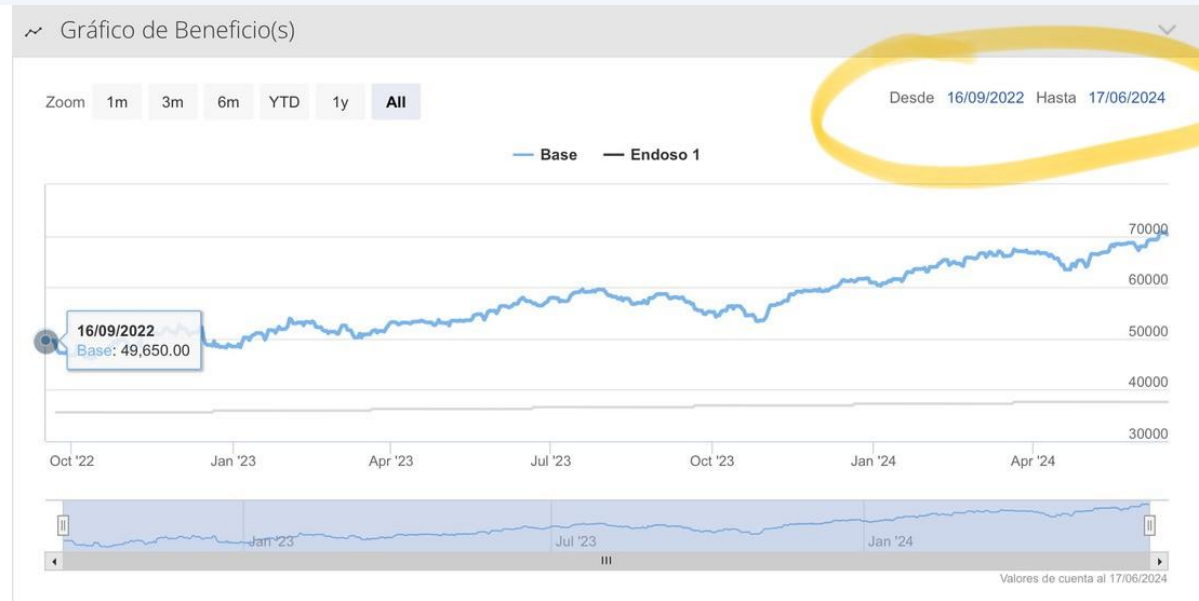
Ejemplos cuentas reales

Beneficios	Código de Producto	Tasa de Retorno
Beneficio Base	PLATS	10.00%

Año	Monto de la Contribución	Total de Contribuciones Realizadas	Valor de Cuenta	Valor de Rescate	Beneficio por Defunción
1	\$50,000	\$50,000	\$53,467	\$49,947	\$50,446
2	\$0	\$50,000	\$57,147	\$54,243	\$54,786
3	\$0	\$50,000	\$61,051	\$58,922	\$59,511
4	\$0	\$50,000	\$65,188	\$64,017	\$64,657
5	\$0	\$50,000	\$69,568	\$69,568	\$70,263
6	\$0	\$50,000	\$75,610	\$75,610	\$75,610
7	\$0	\$50,000	\$82,178	\$82,178	\$82,178
8	\$0	\$50,000	\$89,315	\$89,315	\$89,315
9	\$0	\$50,000	\$97,073	\$97,073	\$97,073
10	\$0	\$50,000	\$105,505	\$105,505	\$105,505

Tiempo de su inversión 21 meses

Inició con \$49,650 USD tiene ya **\$70,323 USD**



Lista de Beneficios

Beneficios	Producto - Descripción	Valor Actual
Base	Plan Platinum Select Contribución Única USD	\$70,323.87
Endoso 1	Plan de Renta Fija con Tasa Fija de 10 años USD	\$37,646.54

Rendimiento total durante la
inversión 41.63%

Promedio anualizado

23.78%



FULCRUM
RISK ADVISORS

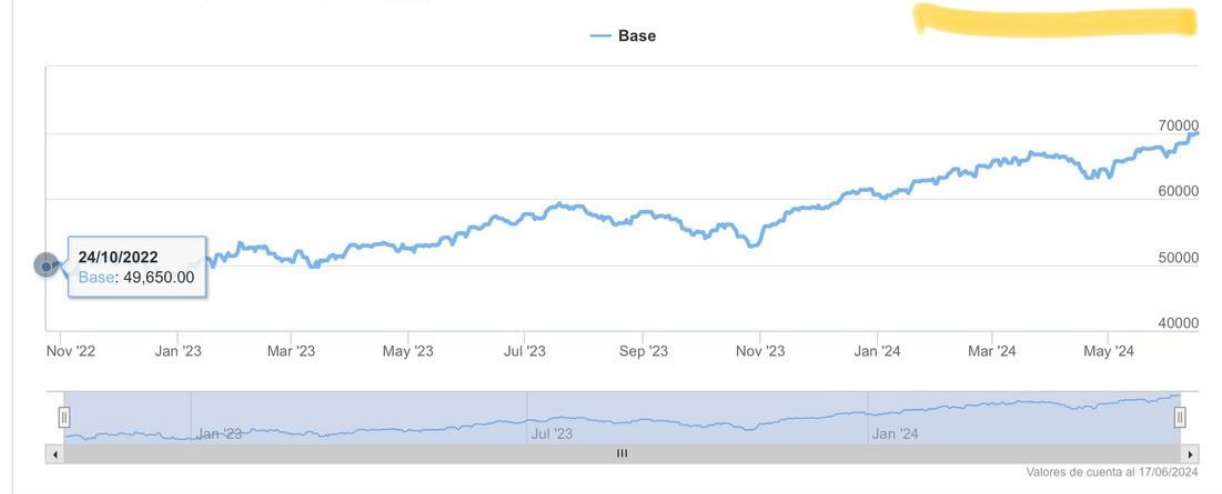
Beneficios	Código de Producto	Tasa de Retorno
Beneficio Base	PLATS	10.00%

Año	Monto de la Contribución	Total de Contribuciones Realizadas	Valor de Cuenta	Valor de Rescate	Beneficio por Defunción
1	\$50,000	\$50,000	\$53,467	\$49,947	\$50,446
2	\$0	\$50,000	\$57,147	\$54,243	\$54,786
3	\$0	\$50,000	\$61,051	\$58,922	\$59,511
4	\$0	\$50,000	\$65,188	\$64,017	\$64,657
5	\$0	\$50,000	\$69,568	\$69,568	\$70,263
6	\$0	\$50,000	\$75,610	\$75,610	\$75,610
7	\$0	\$50,000	\$82,178	\$82,178	\$82,178
8	\$0	\$50,000	\$89,315	\$89,315	\$89,315
9	\$0	\$50,000	\$97,073	\$97,073	\$97,073
10	\$0	\$50,000	\$105,505	\$105,505	\$105,505

Gráfico de Beneficio(s)

Zoom 1m 3m 6m YTD 1y All

Desde 24/10/2022 Hasta 17/06/2024



Lista de Beneficios

Beneficios	Producto - Descripción	Valor Actual
Base	Plan Platinum Select Contribución Única USD	\$69,890.68

Valores de cuenta al 17/06/2024

Rendimiento total durante la inversión 40.76%

Promedio anualizado

24.45%

Tiempo de su inversión 20 meses

Inició con \$49,650 USD tiene ya **\$69,890 USD**

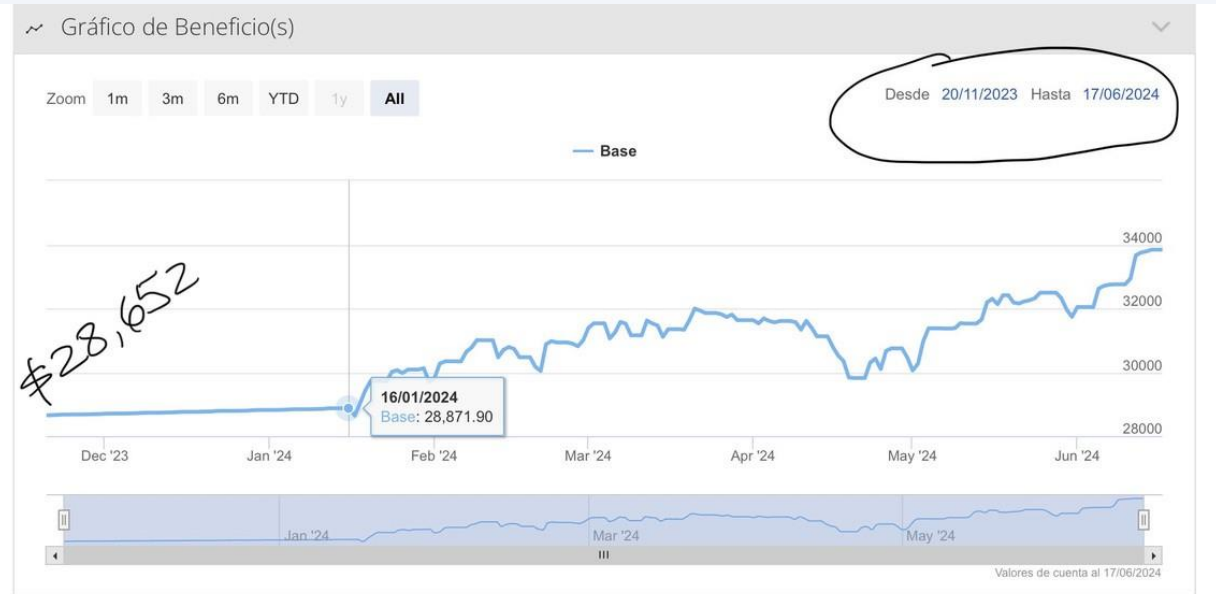


FULCRUM
RISK ADVISORS

Beneficios	Código de Producto	Tasa de Retorno
Beneficio Base	PLATS	10.00%

Año	Monto de la Contribución	Total de Contribuciones Realizadas	Valor de Cuenta	Valor de Rescate	Beneficio por Defunción
1	\$28,700	\$28,700	\$30,690	\$28,670	\$28,956
2	\$0	\$28,700	\$32,803	\$31,136	\$31,447
3	\$0	\$28,700	\$35,043	\$33,821	\$34,159
4	\$0	\$28,700	\$37,418	\$36,746	\$37,113
5	\$0	\$28,700	\$39,932	\$39,932	\$40,331
6	\$0	\$28,700	\$43,400	\$43,400	\$43,400
7	\$0	\$28,700	\$47,170	\$47,170	\$47,170
8	\$0	\$28,700	\$51,267	\$51,267	\$51,267
9	\$0	\$28,700	\$55,720	\$55,720	\$55,720
10	\$0	\$28,700	\$60,560	\$60,560	\$60,560

Tiempo de su inversión 7 meses
 Pero 2 meses estuvo en Brus. Lleva 5 meses
 Inició con \$28,871 USD tiene ya **\$33,840 USD**



Beneficios	Producto - Descripción	Valor Actual ℹ
Base	Plan Platinum Select Contribución Única USD	\$33,840.69

Valores de cuenta al 17/06/2024

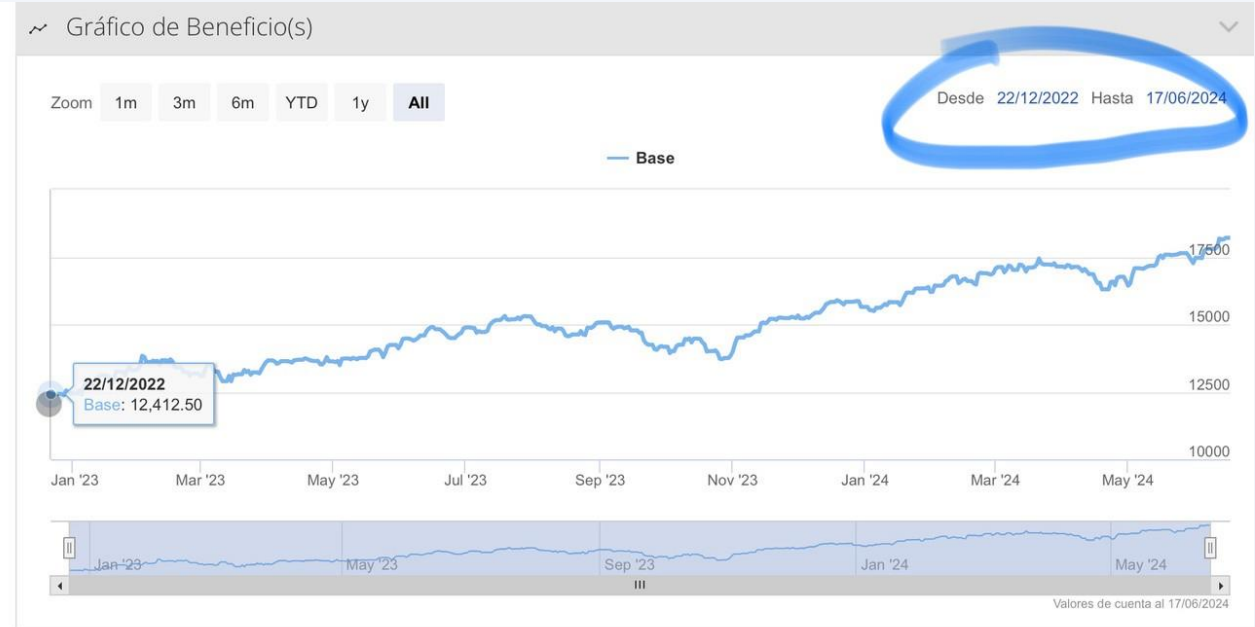
Rendimiento total durante la inversión 17.21%
Promedio mensual 3.44%
 Si sigue así, al año sería 41.28%



FULCRUM
RISK ADVISORS

Beneficios	Código de Producto	Tasa de Retorno
Beneficio Base	PLATS	10.00%

Año	Monto de la Contribución	Total de Contribuciones Realizadas	Valor de Cuenta	Valor de Rescate	Beneficio por Defunción
1	\$12,500	\$12,500	\$13,367	\$12,487	\$12,612
2	\$0	\$12,500	\$14,287	\$13,561	\$13,696
3	\$0	\$12,500	\$15,263	\$14,730	\$14,878
4	\$0	\$12,500	\$16,297	\$16,004	\$16,164
5	\$0	\$12,500	\$17,392	\$17,392	\$17,566
6	\$0	\$12,500	\$18,903	\$18,903	\$18,903
7	\$0	\$12,500	\$20,544	\$20,544	\$20,544
8	\$0	\$12,500	\$22,329	\$22,329	\$22,329
9	\$0	\$12,500	\$24,268	\$24,268	\$24,268
10	\$0	\$12,500	\$26,376	\$26,376	\$26,376



Lista de Beneficios

Beneficios	Producto - Descripción	Valor Actual
Base	Plan Platinum Select Contribución Única USD	\$18,207.19

Valores de cuenta al 17/06/2024

**Rendimiento total durante la
inversión 46.68%**

**Promedio anualizado
31.08%**

Tiempo de su inversión 18 meses

Inició con \$12,412 USD tiene ya **\$18,207 USD**



FULCRUM
RISK ADVISORS

Beneficios	Código de Producto	Tasa de Retorno
Beneficio Base	PLATS	10.00%

Año	Monto de la Contribución	Total de Contribuciones Realizadas	Valor de Cuenta	Valor de Rescate	Beneficio por Defunción
1	\$10,000	\$10,000	\$10,693	\$9,989	\$10,089
2	\$0	\$10,000	\$11,429	\$10,849	\$10,957
3	\$0	\$10,000	\$12,210	\$11,784	\$11,902
4	\$0	\$10,000	\$13,038	\$12,803	\$12,931
5	\$0	\$10,000	\$13,914	\$13,914	\$14,053
6	\$0	\$10,000	\$15,122	\$15,122	\$15,122
7	\$0	\$10,000	\$16,436	\$16,436	\$16,436
8	\$0	\$10,000	\$17,863	\$17,863	\$17,863
9	\$0	\$10,000	\$19,415	\$19,415	\$19,415
10	\$0	\$10,000	\$21,101	\$21,101	\$21,101

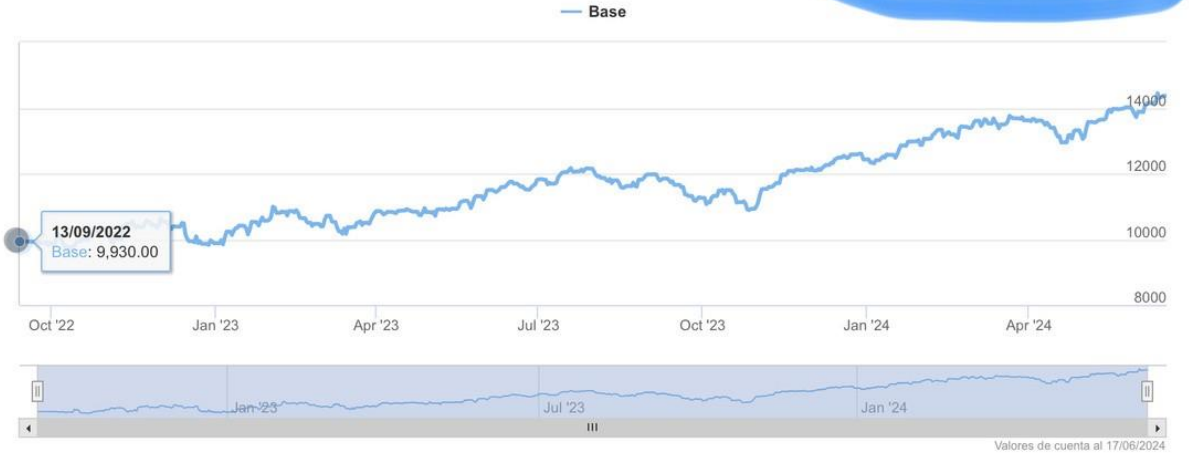
Tiempo de su inversión 21 meses

Inició con \$9,930 USD tiene ya **\$14,366 USD**

Gráfico de Beneficio(s)

Zoom 1m 3m 6m YTD 1y All

Desde 13/09/2022 Hasta 17/06/2024



Lista de Beneficios

Beneficios	Producto - Descripción	Valor Actual
Base	Plan Platinum Select Contribución Única USD	\$14,366.39

Valores de cuenta al 17/06/2024

Rendimiento total durante la
inversión 44.67%

Promedio anualizado

25.52%



FULCRUM
RISK ADVISORS

Tiempo de su inversión
18 meses

Inició con
\$2,500,000 USD

Ya tiene
\$2,939,370 USD

Rendimiento total
17.57%

**Rendimiento promedio
anualizado 11.71%**

Ojo tiene protección





FULCRUM
RISK ADVISORS

Aportes Acumulados

\$175.000,00
\$175.000,00
\$175.000,00
\$175.000,00
\$175.000,00
\$175.000,00
\$175.000,00
\$175.000,00
\$175.000,00
\$175.000,00
\$175.000,00
\$175.000,00
\$175.000,00
\$175.000,00
\$175.000,00
\$175.000,00
\$175.000,00
\$175.000,00
\$175.000,00
\$175.000,00
\$175.000,00

Valor de la cuenta al 9%

\$186.718,66
\$199.737,69
\$214.174,14
\$230.155,57
\$247.821,03
\$267.436,02
\$288.603,54
\$311.446,45
\$336.097,39
\$362.699,43
\$391.407,03
\$422.386,82
\$455.818,66
\$491.896,63
\$530.830,16
\$572.845,27
\$618.185,87
\$667.115,17
\$719.917,22
\$776.898,53

Valor de retiro al 9%

\$175.798,66
\$191.547,69
\$208.714,14
\$227.425,57
\$247.821,03
\$267.436,02
\$288.603,54
\$311.446,45
\$336.097,39
\$362.699,43
\$391.407,03
\$422.386,82
\$455.818,66
\$491.896,63
\$530.830,16
\$572.845,27
\$618.185,87
\$667.115,17
\$719.917,22
\$776.898,53

Tiempo de su inversión 11 meses
Inició con \$175,000 USD
Tiene \$190,357 USD





FULCRUM
RISK ADVISORS

Aportes Acumulados	Valor de la cuenta al 9%	Valor de retiro al 9%
\$22.215,00	\$23.702,60	\$22.316,38
\$22.215,00	\$25.355,27	\$24.315,61
\$22.215,00	\$27.187,88	\$26.494,77
\$22.215,00	\$29.216,61	\$28.870,05
\$22.215,00	\$31.459,11	\$31.459,11
\$22.215,00	\$33.949,09	\$33.949,09
\$22.215,00	\$36.636,16	\$36.636,16
\$22.215,00	\$39.535,90	\$39.535,90
\$22.215,00	\$42.665,16	\$42.665,16
\$22.215,00	\$46.042,10	\$46.042,10
\$22.215,00	\$49.686,33	\$49.686,33
\$22.215,00	\$53.618,99	\$53.618,99
\$22.215,00	\$57.862,92	\$57.862,92
\$22.215,00	\$62.442,76	\$62.442,76
\$22.215,00	\$67.385,10	\$67.385,10
\$22.215,00	\$72.718,62	\$72.718,62
\$22.215,00	\$78.474,28	\$78.474,28
\$22.215,00	\$84.685,51	\$84.685,51
\$22.215,00	\$91.388,35	\$91.388,35
\$22.215,00	\$98.621,72	\$98.621,72

Tiempo de su inversión 13 meses
 Inició con \$22,215 USD
Tiene \$24,809 USD



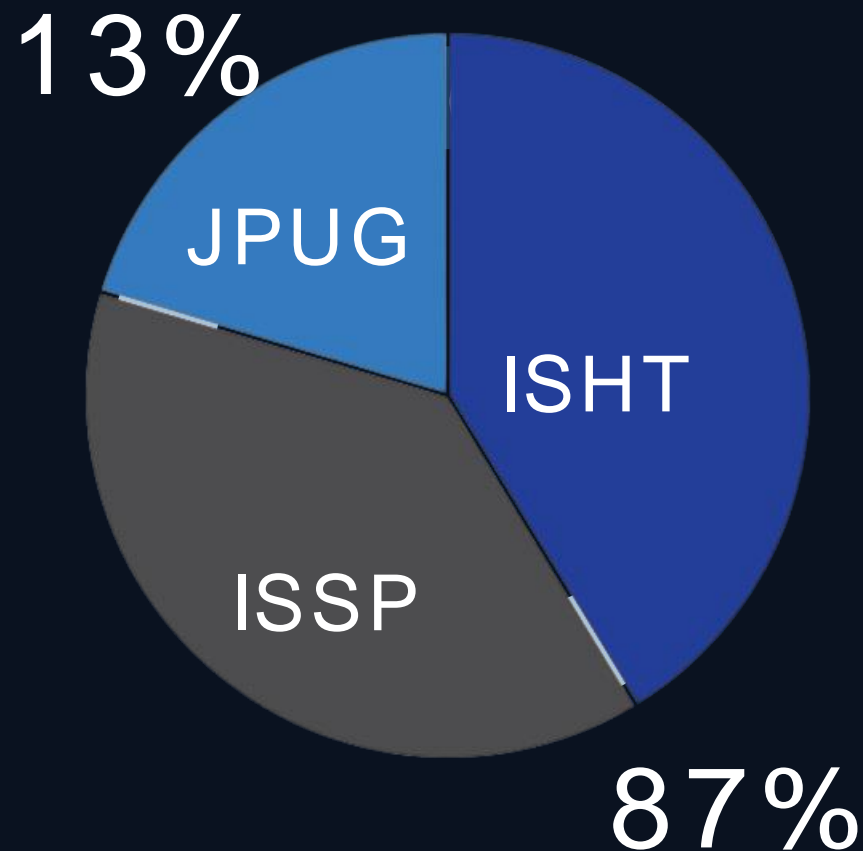


FULCRUM
RISK ADVISORS

¿En qué se invierte?

El dinero de los ahorradores o inversionistas obtiene su rendimiento de los mejores fondos de inversión y ETF's a nivel internacional. Acordes a su perfil de riesgo.

Tenemos una gran variedad de productos, desde portafolios de renta fija, nota estructurada o plataforma cerrada. El cliente puede elegir sus fondos libremente y rebalanciarlos o puede dejar que la estrategia la diseñen nuestros gestores de fondos.





FULCRUM
RISK ADVISORS



Reporte del Rendimiento del Fondo

Código del Fondo	Nombre del Fondo	Hasta la fecha	3 meses	1 año	3 años anualiz.	5 años anualiz.	3 años de Volatilidad	Precio Unitario	Fecha de Precio	Ficha Técnica
BRCE	BR Continental European Flexible	10.53%	-1.18%	12.42%	-0.77%	11.46%	21.78%	49.250	14/06/2024	
IBIT	iShares Bitcoin Trust	0.00%	-5.59%	0.00%	0.00%	0.00%	0.00%	37.300	14/06/2024	
ISHT	iShares Global Tech	25.58%	11.73%	34.70%	14.88%	23.48%	22.68%	83.270	14/06/2024	
ISSP	iShares S&P 500	14.70%	6.52%	23.54%	8.57%	13.47%	15.34%	54.173	17/06/2024	
PIRO	Pictet Robotics	14.21%	1.83%	25.73%	6.17%	17.13%	25.78%	365.990	14/06/2024	



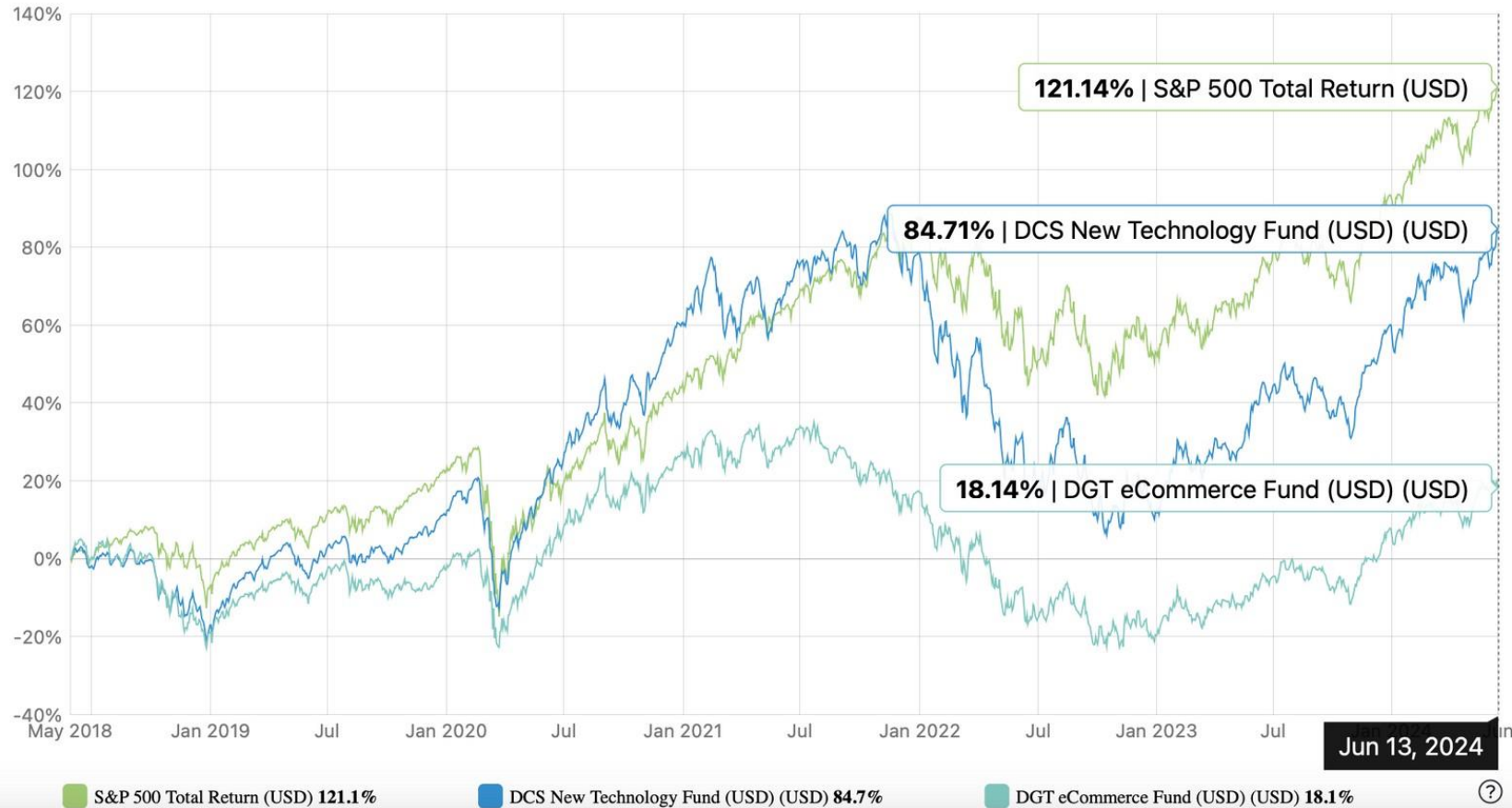


FULCRUM
RISK ADVISORS

2022 Dominion Fund Management Limited (DFML). All rights reserved. All content provided on this website is governed by the Terms and Conditions. DFML recommends that you read the latest documentation available and seek professional investment advice if considering making an investment. DFML is licenced and regulated by the Guernsey Financial Services Commission.

Performance 29 May 2018 - 13 Jun 2024 ?

1M 3M 6M 1Y 3Y 5Y MTD YTD **Max** Custom ☰



Contáctanos



FULCRUM
RISK ADVISORS



Gracias

MOBIL 33 14 03 57 94

ENRIQUEMONTIJO.ASESOR.DIPSH@GMAIL.COM